

Companhia Nacional de Abastecimento

Levantamento de Estoques
Privados de Café
do Brasil

Data de Referência: 31/03/2009
Relatório Final



Conab

Ministério da Agricultura, Pecuária e Abastecimento
Companhia Nacional de Abastecimento – CONAB
Diretoria de Logística e Gestão Empresarial – DIGEM
Superintendência de Informações do Agronegócio – SUINF

Responsável técnico
SÍLVIO ISOPO PORTO
AIRTON CAMARGO PACHECO DA SILVA
EDSON COSME MARINHO DA CUNHA

Colaboração:
Gerencia de Vistoria dos Estoques Privados – GEVEP
Superintendências Regionais de Minas Gerais, Espírito Santo, Paraná,
São Paulo, Rio de Janeiro e Ceará

Projeto visual gráfico
THAÍS LORENZINI

Ficha Catalográfica: ADELINA MARIA RODRIGUES – CRB 1/1739

633.73
C129 Levantamento de Estoques Privados de Café, Data
de Referência: 31.03.2009, Relatório Final / Companhia Nacional
de Abastecimento - Brasília: Conab, 2009.
14 p.

Disponível também em: www.conab.gov.br

1.Café. 2. Estoque. I. Companhia Nacional de Abastecimento.II.
Título



Conab

Levantamento de Estoques Privados de Café do Brasil

Data de Referência: 31/03/2009
Relatório Final

Publicação anual
Distribuição gratuita

Reprodução autorizada desde que contenha a assinatura "Conab"

1 – INTRODUÇÃO

Sumário

1.Introdução	5
2.Características Básicas da Pesquisa	5
3.Metodologia	5
4.Estoques	6
5.Distribuição dos Estoques	6
5.1 Minas Gerais	6
5.2Espírito Santo, Paraná e São Paulo	6
5.3Demais Estados	7
6.Estoques Governamentais	7
7.Estimativa da Produção Nacional	7
8.Quadro e Gráficos	8

1 - INTRODUÇÃO

A Companhia Nacional de Abastecimento – CONAB realizou, no período de 31 de março a 30 de maio de 2009, o 6º Levantamento dos Estoques Privados de Café, com o objetivo de quantificar o estoque de passagem ou a quantidade de café em estoque **no dia 31.03.2009**, data que antecede a entrada da nova safra 2009/2010.

O levantamento efetuado é decorrente da Lei de Armazenagem (Lei nº 9.973, de 29.05.2000) e de seu Decreto Regulamentador (Decreto nº 3.855, de 03.07.2001), que tem como um de seus objetivos, “**suprir a demanda por informações a respeito dos estoques dos principais produtos agropecuários que, em conjunto com outras informações, venham subsidiar o planejamento estratégico e a adoção de políticas para regularizar o abastecimento interno dos referidos produtos, via monitoramento periódico de todos os elos da cadeia agrícola**”.

Para a realização do presente levantamento foram pesquisados **1.176** estabelecimentos, cadastrados, que integram a cadeia produtiva do café. A CONAB agradece a todos que participaram da pesquisa e também àqueles que direta ou indiretamente contribuíram para a sua realização, com destaque ao trabalho realizado pelas entidades representativas da cadeia produtiva do café (ABIC, ABICS, CNA, CNC, CECAFÉ e outras) na sensibilização das empresas afiliadas, no sentido de participarem do trabalho fornecendo as informações solicitadas.

2 - CARACTERÍSTICAS BÁSICAS DA PESQUISA

Objetivo: Coletar informações sobre volume, tipo, distribuição espacial e por segmento dos armazenadores dos estoques nacionais de café e características das unidades armazenadoras onde é feita a conservação do produto.

Abrangência: Todo o Território Nacional (Unidades da Federação e Municípios).

Periodicidade: Uma vez por ano, tendo como Data de Referência o dia 31 de março do ano da pesquisa para estimar os estoques de passagem.

Confidencialidade: Todas as informações fornecidas são sigilosas, não sendo publicadas nem fornecidas individualmente a terceiros, ficando restritas ao uso da CONAB.

3 – METODOLOGIA

Pesquisa: inicia com o envio de questionários, via correio, aos diversos estabelecimentos integrantes do Cadastro Nacional de Unidades Armazenadoras – CNUA, da CONAB, e para os indicados pelas entidades representativas do setor. O retorno dos questionários contendo as informações ocorre através de postagem paga, sem ônus para os informantes. Após o preenchimento e devolução dos formulários, conclui-se a operação com a análise, digitação, processamento dos dados recebidos e geração dos relatórios finais.

Estabelecimentos Pesquisados: por ser uma pesquisa que atende a uma demanda específica de locais que se dedicam à guarda exclusiva ou predominante do café, a pesquisa foi encaminhada para os estabelecimentos integrantes do Cadastro Nacional de Unidades Armazenadoras – CNUA da CONAB e também para os prestadores de serviços de armazenagem, com a inclusão de indústrias, exportadores e produtores.

Validação das Informações: consiste na visita, pelas Equipes de Fiscais da CONAB, aos estabelecimentos que informaram estoques, escolhidos aleatoriamente através de modelo estatístico de Amostragem Aleatória Simples (AAS), onde é procedida a contagem dos volumes existentes e, caso ocorra alguma divergência em relação ao número informado pelo estabelecimento, é procedida a conferência da documentação.

4 – ESTOQUES

Inicialmente a CONAB contabilizou o estoque informado por 1.176 estabelecimentos pesquisados, apurando o volume de **14.656.397** sacas de café.

A validação das informações prestadas foi realizada, por técnicos desta CONAB, através da visita aos armazenadores, escolhidos aleatoriamente, onde é procedida a contagem dos volumes e conferência dos registros de entrada e saída do produto.

Nesta operação foram visitados 105 estabelecimentos, distribuídos pelos estados de Minas Gerais, Espírito Santo, São Paulo e Paraná, onde foi considerado um grau de confiança de 95% para uma margem de erro de 10%.

No quadro abaixo apresentamos um extrato demonstrativo da produção e estoques finais privados, safra 2008, para os principais Estados produtores.

Café Beneficiado
Demonstrativo dos Estoques Privados e Produção por UF
(mil sacas/60,5Kg)

UF	Produção – Safra 2008		Estoques Finais em 31/03/2009	
	Arábica	Conillon	Arábica	Conillon
Minas Gerais	22.545	36	10.382	42
Espírito Santo	2.867	7.363	613	345
São Paulo	4.420	-	1.678	57
Paraná	2.608	-	742	107
Outros	3.044	3.110	590	100
Total UF	35.484	10.509	14.005	651
Total Brasil	45.992		14.656	

Convênio: MAPA - SPAE / CONAB

5 - DISTRIBUIÇÃO DOS ESTOQUES

Minas Gerais

No estado de Minas Gerais foram pesquisados 535 estabelecimentos, distribuídos por 113 municípios, e apurado o estoque de 10.423.457 sacas (10.381.827 de arábica e 41.630 de conillon), assim distribuídos: indústrias (solúveis, torrefação e moagem), 225. sacas; exportadores, 2.825.857, cooperativas, 4.518.788; e outros segmentos, 2.854.546 sacas.

Os estoques levantados no estado de Minas Gerais representam 46,2 % da produção de café beneficiado, no estado e 22,6 % da produção nacional estimada pela CONAB em 45.992 milhões de sacas.

Espírito Santo, Paraná e São Paulo

Nesses estados foram pesquisados 464 estabelecimentos, distribuídos por 248 municípios e apurado o estoque de 3.543.144 sacas (3.034.433 de arábica e 508.711 de conillon), sendo: 958.355 sacas no Espírito Santo, 1.735.617 sacas em São Paulo e 849.172 sacas no Paraná.

Os estoques levantados, nesses estados, representam 20,5 % da produção de café beneficiado local e 7,7 % da produção nacional, assim distribuídos: indústrias (solúveis, torrefação e moagem), 520.053 sacas; sacas; exportadores, 477.054 sacas, cooperativas, 1.123.284 e outros segmentos, 1.482.753 sacas.

Demais estados

Nos demais estados foram pesquisados 177 estabelecimentos, distribuídos pelos diversos municípios, e totalizaram um montante de estoques de 689.796 sacas (588.518 de arábica e 101.278 de conillon), assim distribuídas: indústrias (solúveis, torrefação e moagem), 328.577 sacas; exportadores, 102.691; cooperativas, 162.052 sacas; e outros segmentos 96.476 sacas.

O volume de estoques levantado nesses estados representa apenas 1,5 % da produção nacional. Na tabela abaixo é apresentado o demonstrativo dos estoques privados e da produção brasileira de Café por Unidades da Federação.

6 – ESTOQUES GOVERNAMENTAIS

Apesar do presente trabalho visar apenas o levantamento e localização espacial dos estoques privados de café, a título de informação, no quadro abaixo, apresentamos os estoques governamentais.

Café Beneficiado Estoques Governamentais por UF

(sacas/60,5Kg)

UF	DECAF	CONAB
Minas Gerais	379.176	79.807
Espírito Santo	39.830	10.470
São Paulo	67.573	1.208
Paraná	34.897	7.798
Total UF	521.476	99.283
Total Brasil	602.759	

Fonte: MAPA – SPAE - DCAF / CONAB

7 – ESTIMATIVA DA PRODUÇÃO NACIONAL

Também a título de informação, no quadro abaixo, apresentamos a estimativa de safra do café 2009.

Café Beneficiado Estimativa da Produção por UF

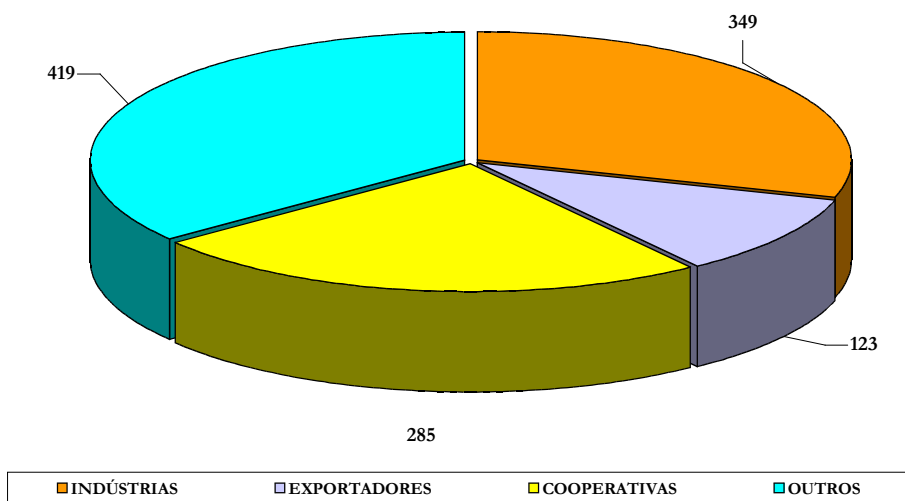
(mil sacas beneficiadas)

UF	Arábica	Conillon (Robusta)	Total
Minas Gerais	18.965	271	19.236
Espírito Santo	2.502	7.553	10.055
São Paulo	3.415	-	3.415
Paraná	1.590	-	1.590
Outros	1.851	3.478	5.329
Total Brasil	28.323	11.302	39.625

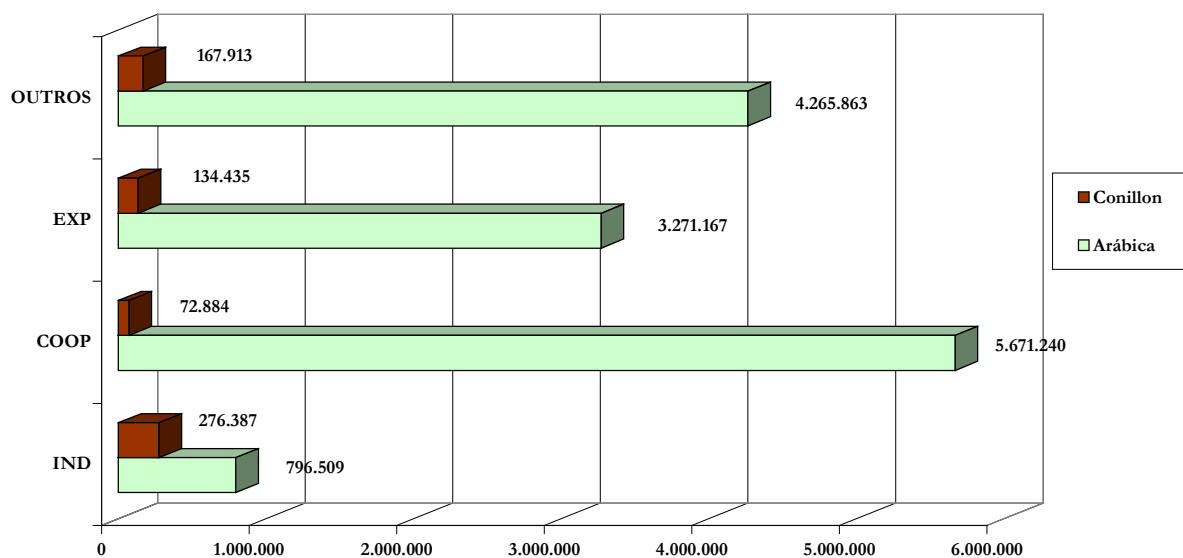
Fonte: MAPA – SPC / CONAB

ESTOQUES PRIVADOS DO CAFÉ POR ENTIDADES										Referência: 31/03/2009		(em sacas de 60kg)	
ENTIDADES		INDUSTRIAS		EXPORTADORES		COOPERATIVAS		OUTROS		TOTAL		TOTAL	
UF	PRODUTOS	Arábica	Conilon	Arábica	Conilon	Arábica	Conilon	Arábica	Conilon	Arábica	Conilon	CAFÉ	
NORTE													
Amazonas		314	326							314	326	640	
Rondônia		3.848	6.520	7.602			5.995		15.253	11.450	27.768	39.218	
Total da Região		4.162	6.846	7.602			5.995		15.253	11.764	28.094	39.858	
NORDESTE													
Alagoas		751	1.347							751	1.347	2.098	
Bahia		27.530	5.154	95.089		155.637		53.756		332.012	5.154	337.166	
Ceará		20.474	7.260					541	994	21.015	8.254	29.269	
Maranhão		550	447							550	447	997	
Paraíba		6.640	1.146							6.640	1.146	7.786	
Pernambuco		4.205	2.182							4.205	2.182	6.387	
Rio Grande do Norte		20.773	6.177							20.773	6.177	26.950	
Sergipe		73.127	21.128							73.127	21.128	94.255	
Total da Região		154.050	44.841	95.089		155.637		54.297	994	459.073	45.835	504.908	
SUL													
Paraná		108.690	97.054			228.376	877	405.431	8.744	742.497	106.675	849.172	
Rio Grande do Sul		604	132							604	132	736	
Santa Catarina		6.556	977					140	18	6.696	995	7.691	
Total da Região		115.850	98.163			228.376	877	405.571	8.762	749.797	107.802	857.599	
SUDESTE													
Espírito Santo		48.852	32.319	186.101	108.559	33.338	64.263	345.108	139.815	613.399	344.956	958.355	
Minas Gerais		210.723	13.543	2.799.981	25.876	4.517.459	1.329	2.853.664	882	10.381.827	41.630	10.423.457	
Rio de Janeiro		14.915	5.060					2.721	723	17.636	5.783	23.419	
São Paulo		177.176	55.962	182.394		736.430		582.537	1.118	1.678.537	57.080	1.735.617	
Total da Região		451.666	106.884	3.168.476	134.435	5.287.227	65.592	3.784.030	142.538	12.691.399	449.449	13.140.848	
CENTRO-OESTE													
Distrito Federal		11.995								11.995		11.995	
Goiás		55.505	17.591					21.071		76.576	17.591	94.166	
Mato Grosso		942	2.063				420	624	328	1.566	2.811	4.377	
Mato Grosso do Sul		2.338						270	38	2.608	38	2.646	
Total da Região		70.780	19.654				420	21.965	366	92.745	20.439	113.184	
Total Brasil		796.509	276.387	3.271.167	134.435	5.671.240	72.884	4.265.863	167.913	14.004.778	651.619	14.656.397	

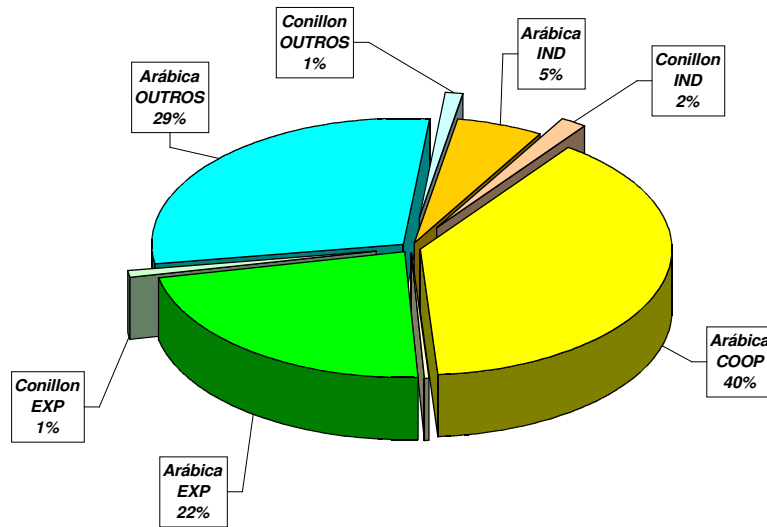
Quantidade de Estabelecimentos Pesquisados, por Segmento



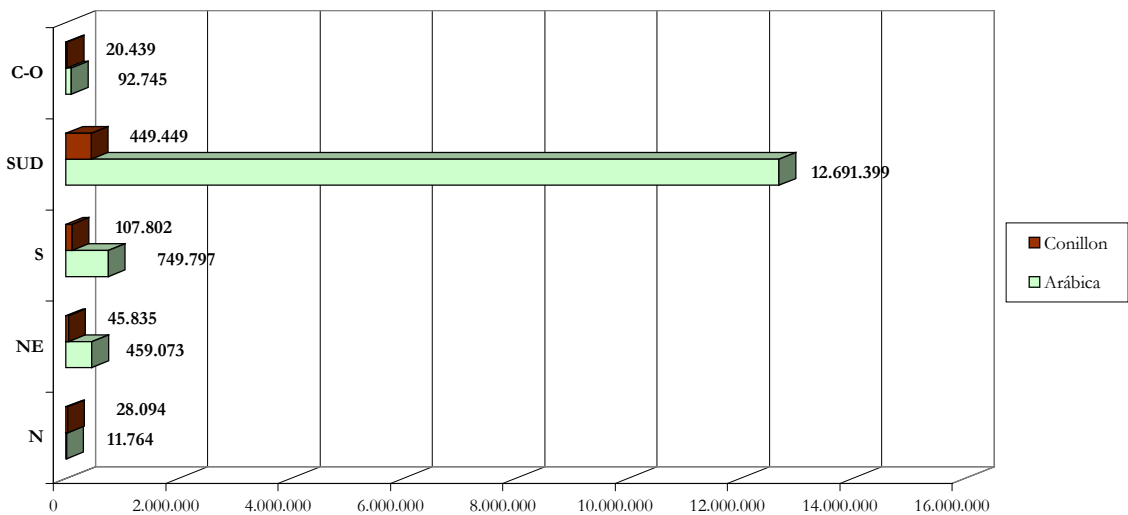
Estoques de Café em 31.03.2009
(Quantidade por Variedade e Segmento)



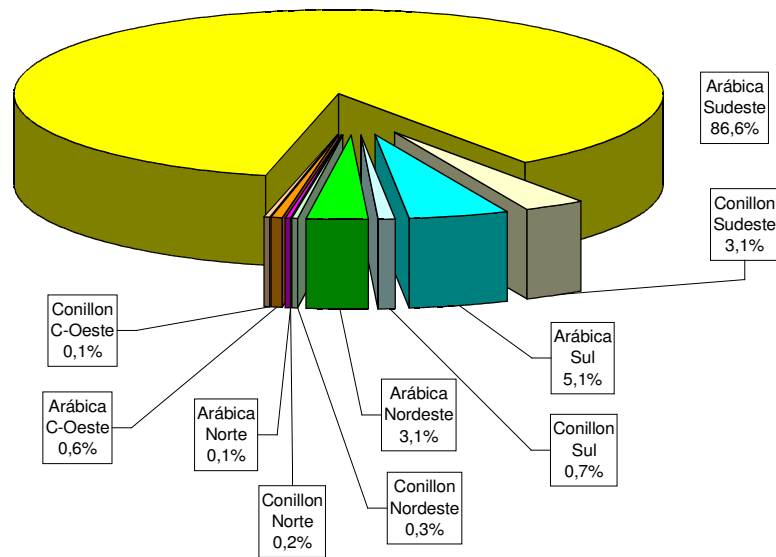
Estoques de Café em 31.03.2009
(% por Variedade e Segmento)



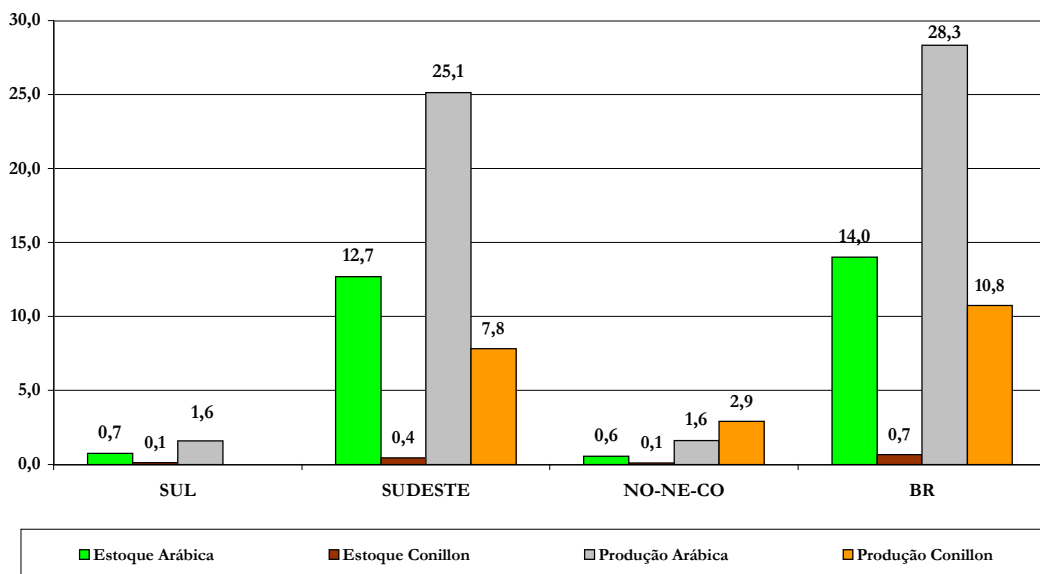
Estoques de Café em 31.03.2009
(Quantidade de Sacas por Variedade e Região)



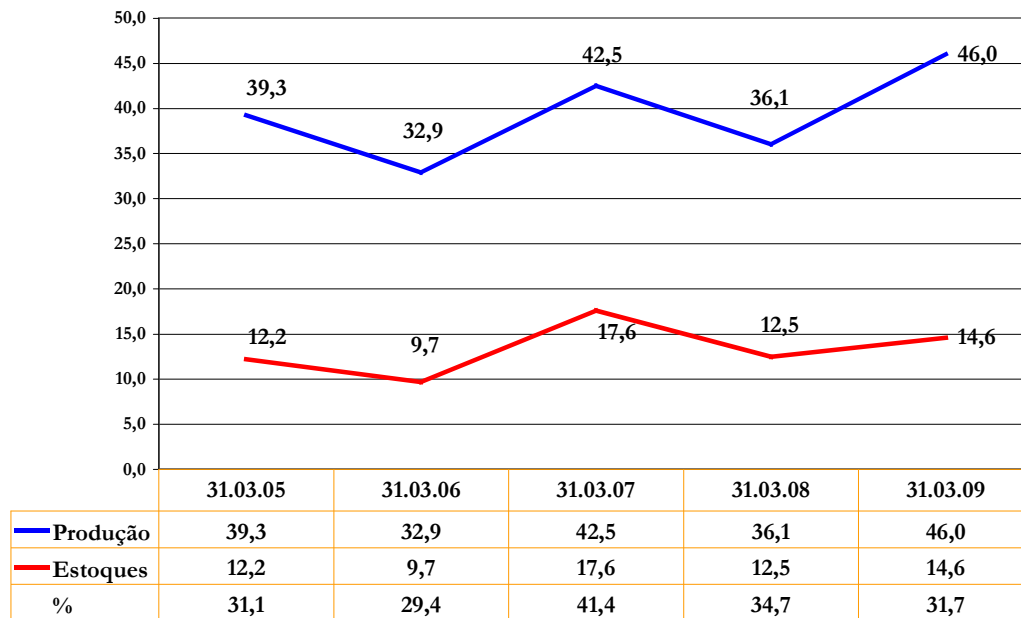
**Estoque de Café em 31.03.2009
(% por Variedade e Região)**



**Quantidade de Estoques X Quantidade Produzida
(Variedade e Região)**



Evolução da Produção e dos Estoques Finais
(em milhões de sacas)



SUREG/AM
Av. Min. Mario Andreazza n.º 2196, Distr. Industrial
69.075-830 Manaus
Fone (92) 3182-2400
3182-2404
am.sureg@conab.gov.br

SUREG/BA
Av. Antonio Carlos Magalhães, 3840 Ed. Capemi,
4º andar BI A, Pituba
40.821-900 Salvador
(71) 3270-3821
3113-8630
ba.sureg@conab.gov.br

SUREG/CE
Rua Antonio Pompeu, 555, Centro
60.040-001 Fortaleza
(85) 3252-1722
3254-1019
ce.sureg@conab.gov.br

SUREG/ES
Av. Pricesa Isabel, 629 Ed. Vitória Center 7º and-si
702
29.010-904 Vitória
(27) 3041-4005
3223-2892
es.sureg@conab.gov.br

SUREG/GO
Av. Meia Ponte, 2748, Sta. Genoveva
74.670-400 Goiás
(62) 3232-4401
3232-4313
go.sureg@conab.gov.br

SUREG/MA
Av. Jerônimo de Albuquerque nº6, Ed. Nena
Cardoso, Bairro Vinhais
65.071-750 São Luís
(98) 2109-1302
2109-1350
ma.sureg@conab.gov.br

SUREG/MS
Av. Mato Grosso, 1022, Centro
79.002-232 Campo Grande
(67) 3382-1502
3383-4566
ms.sureg@conab.gov.br

SUREG/MT
Rua Padre Jerônimo Botelho, 510, Ed. Everest,
Dom Aquino
78.015-115 Cuiabá
(65) 3616-3800
3616-3803
mt.sureg@conab.gov.br

SUREG/MG
R. Professor Antonio Aleixo, 756, Bairro de
Lourdes
30.180-150 Belo Horizonte
(31) 3290-2800
3290-2801
mg.sureg@conab.gov.br

SUREG/AL
Rua Tobias Barreto, snº, Bebedouro
57.013-000 Maceio
(82) 3241- 0235
3241- 0838
al.sureg@conab.gov.br

SUREG/PA
R. Joaquim Nabuco, 23, Nazaré
66.055-300 Belém
(91) 3225-4919
3225-4690
pa.sureg@conab.gov.br

SUREG/PB
Rua Cel. Estevão D'Ávila Linsa, snº, Ed.
Empresarial Friends, Cruz das Armas
58.085-010 João Pessoa
(83) 3242-5864
3242-6566
pb.sureg@conab.gov.br

SUREG/PR
Rua Mauá, 1116, Alto da Glória
80.030-200 Curitiba
(41) 3313-2700
3313-2740
pr.sureg@conab.gov.br

SUREG/PE
Estrada do Barbalho, 960, Iputinga
50.690-000 Recife
(81) 3271-4291
3453-4038
pe.sureg@conab.gov.br

SUREG/PI
Rua Honório de Paiva, 475 A/Sul, Piçarra
64.017-112 Teresina
(86) 3221-9087
3194-5400
pi.sureg@conab.gov.br

SUREG/RJ
Rua da Alfândega, 91 – 11º e 12º andares, Centro
20.070-003 Rio de Janeiro
(21) 2509-7416
2509-2126
rj.sureg@conab.gov.br

SUREG/RN
Av. Jerônimo Câmara, 1814, Lagoa Nova
59.060-300 Natal
(84) 4006-7629
4006-7616
rn.sureg@conab.gov.br

SUREG/RR
Av. Venezuela, 1.120, Mecejana
69.309-690 Boa Vista
(95) 3224-7599
3623-1874
rr.sureg@conab.gov.br

SUREG/RS
Rua Quintino Bocaiuva, 57, Floresta
90.440-051 Porto Alegre
(51) 3326-6400
3326-6458
rs.sureg@conab.gov.br

SUREG/RO
Av. Farquar nº 3305, Pedrinhas
78.903-031 Porto Velho
(69) 3216-8400
3216-8420
ro.sureg@conab.gov.br

SUREG/SC
BR 101- Km 205, Barreiros
88.110-200 São José
(48) 3381-7200
3381-7221
sc.sureg@conab.gov.br

SUREG/SP
Alameda Campinas, 433
01.404 -100 São Paulo
(11) 3264-4800
3264-4833
sp.sureg@conab.gov.br

SUREG/TO
Quadra 103 norte, Rua Noroeste It 33/35 Plano
Diretor Norte
77.001-016 Palmas
(63) 3218-7402
3218-7401
to.sureg@conab.gov.br

Informações

Conab – Companhia Nacional de Abastecimento
www.conab.gov.br Ou geint@conab.gov.br
Fone 61 3312 6267, 3312-6268, 3312 6269
Fax 61 3225 6468

SGAS Quadra 901 Conj. A Lote 69 70390-010 Brasília DF



Conab

Ministério da Agricultura,
Pecuária e Abastecimento

